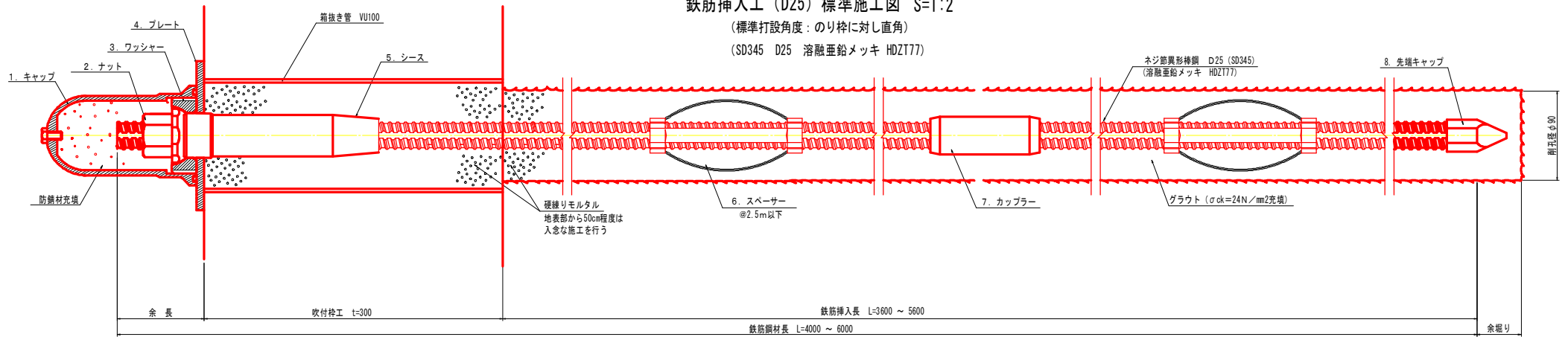


鉄筋挿入工構造図 (参考図)

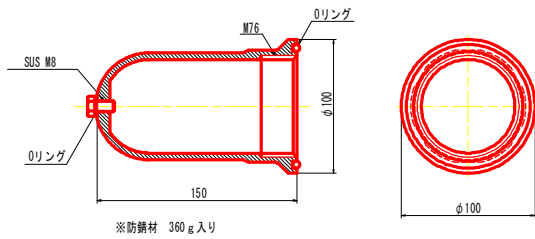
鉄筋挿入工 (D25) 標準施工図 S=1:2

(標準打設角度: のり枠に対し直角)
(SD345 D25 熔融亜鉛メッキ HDZT77)

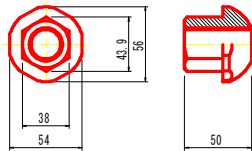


鉄筋挿入工 (D25: 亜鉛メッキ) 用標準部品図 S=1:2

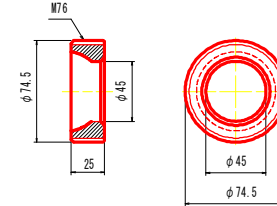
1. キャップ (アルミ製)



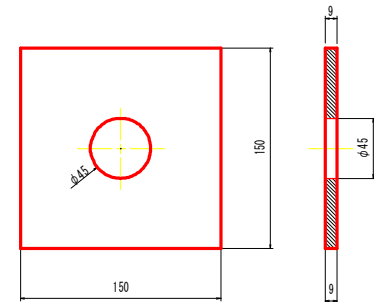
2. ナット (熔融亜鉛メッキ HDZT49)



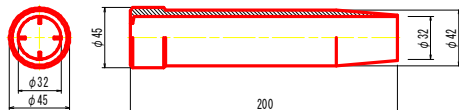
3. ワッシャー (熔融亜鉛メッキ HDZT49)



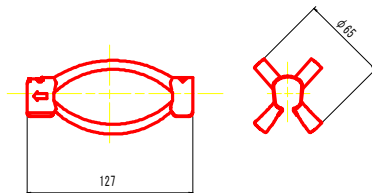
4. プレート (熔融亜鉛メッキ HDZT77)



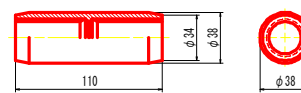
5. シース (ゴム製)



6. スパースー (電気メッキ)

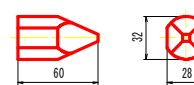


7. メッキカップラー (D25)
(熔融亜鉛メッキ HDZT49)



(注) ・カップラーは鋼材長=4.0m以上で設ける

8. 先端キャップ



参考図

工事名	R6三土 国道439号 三・東穂谷管生名線 道路改良工事 (金庫)
路線名等	一般国道439号
工事箇所	三好市東穂谷管生名線
図面名	鉄筋挿入工構造図 (参考図)
縮尺	図示 図面番号 1 / 1
会社名	
事業者名	徳島県三好農土整備事務所